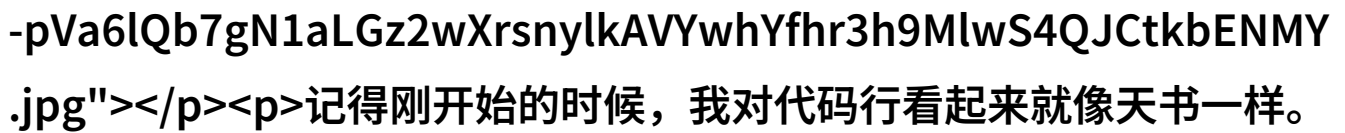


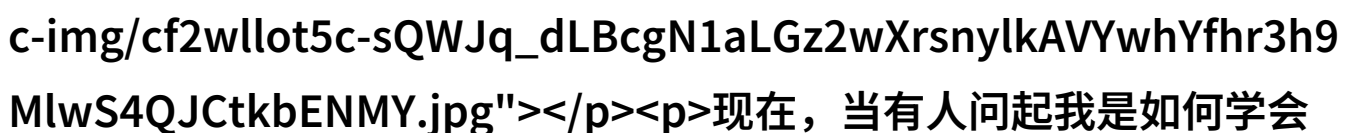
自我教程我是怎么从零到高效的创作视频

在我从一个完全不懂编程的新手到一名熟练的高级程序员（从w到高c）的旅途中，有一个小物件伴随着我，陪伴着我的每一次学习和成长——教程夹枕头。



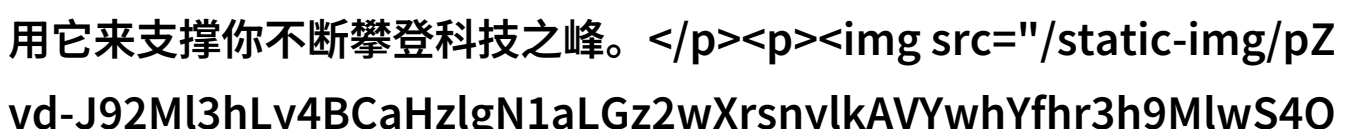
记得刚开始的时候，我对代码行看起来就像天书一样。每次试图阅读或写出一段代码时，都会感觉自己的脑袋里好像被塞满了无数个枕头，每次想提取信息都像是从这些枕头中找寻针孔。我需要一种方式来整理这些信息，让它们变得有序、易于理解。这时候，一位经验丰富的前辈推荐给我使用教程夹，这让我灵光一闪，决定将这个方法发挥到极致，将其变成视频形式，以便更好地帮助其他人。

于是，我开始制作视频教程。在制作过程中，我发现这是一种既能帮助自己巩固知识，又能帮助他人的极佳方式。当我讲解某个复杂概念时，如果突然间感到困惑或者忘记了某个细节，我只需打开我的“枕头”——那些精心整理过的电子笔记，就可以迅速找到答案继续前进。这种反复练习和强化，使得我逐渐掌握了更多的技能，从而提高了自己的编码水平，从初学者（w）走向高级开发者（c）。



现在，当有人问起我是如何学会编程，以及如何才能快速提升自己时，我总是推荐他们尝试用这种“枕头法”。通过将知识点分门别类，并且转换为可视化教学材料，你不仅能够加深对知识的理解，还能更有效地传授给他人。而最重要的是，这种方法也使得学习过程变得更加有趣，不再是单调乏味地阅读大量资料，而是一场充满挑战与乐趣的小探险。

所以，无论你是在追求技术上的提升还是希望成为一个创意工作者，都不要忽视这项简单但却非常有效的手段——用你的“教程夹枕头”，记录下你的每一步成长，用它来支撑你不断攀登科技之峰。



JCtkbENMY.png"></p><p>下载本文pdf文件</p>