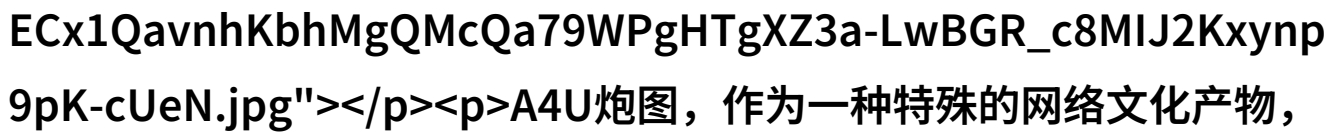


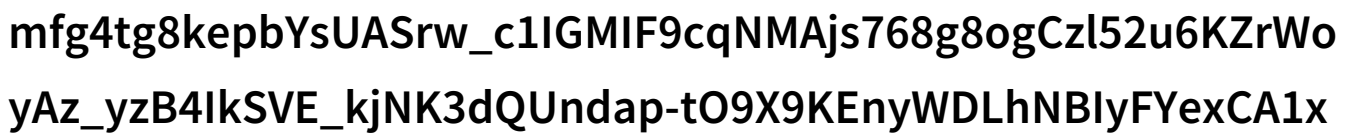
# A4U炮图解析与创作指南

A4U炮图的定义与特点

A4U炮图，作为一种特殊的网络文化产物，

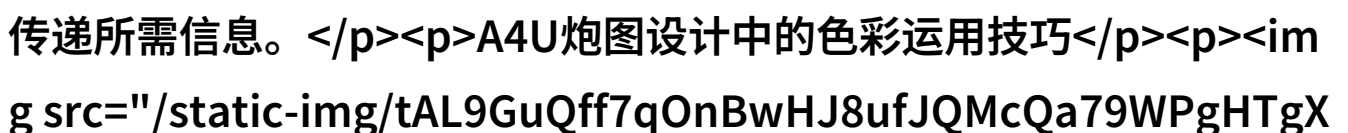
其核心在于通过精心设计的文字排版和视觉效果传达出特定的信息或情感。它不仅仅是一种简单的图片，更是对文字艺术的一次创新尝试。

如何选择合适的A4U炮图元素

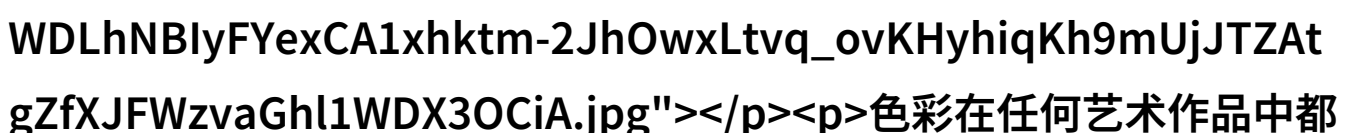
为了制作出令人印象深刻的A4U炮图，首先需要明确目标受众及其需求。这涉及到对字体、颜色、背景以及整体布局

等方面进行仔细考量。每一个元素都应该有其独特之处，以吸引观众并传递所需信息。

A4U炮图设计中的色彩运用技巧

色彩在任何艺术作品中都是至关重要的一环。在A4U炮图中，它们不仅可以增强主题表达，还能影响观者的情绪反应。正确使用高饱和度颜色可以突出重点，而温暖色的搭配则可能营造出更加亲切友好的氛围。

文字排版技巧与创意应用

文字

排版是A4U炮图最为人称道的地方之一。通过巧妙地将文字分割成不同的部分，并且利用空白空间来增加视觉冲击力，可以让整个作品显得既简洁又生动。此外，充分利用文本大小差异也能有效提升作品层次感。

</p><p>背景图片选择原则与最佳实践</p><p></p><p>背景图片对于A4U炮图来说是一个不可忽视的问题。一张恰当选用的背景图片，不仅能够增添作品的专业性，也有助于突出前台内容。如果处理不好，则可能导致整体效果出现混乱或失焦，因此，在选取时需慎重考虑。</p><p>A4U炮图发布平台推荐分析</p><p>在分享自己的劳动成果后，选择合适发布平台同样重要。这取决于你想要达到什么样的目标，以及你的受众分布情况。例如，如果你希望获得更多技术性的反馈，那么就应选择那些专注于这类内容讨论的小型论坛或者社群；如果则更倾向于大型社交媒体平台以扩大影响力。</p><p><a href = "/pdf/951343-A4U炮图解析与创作指南.pdf" rel= "alternate" download="951343-A4U炮图解析与创作指南.pdf" target="\_blank">下载本文pdf文件</a></p>